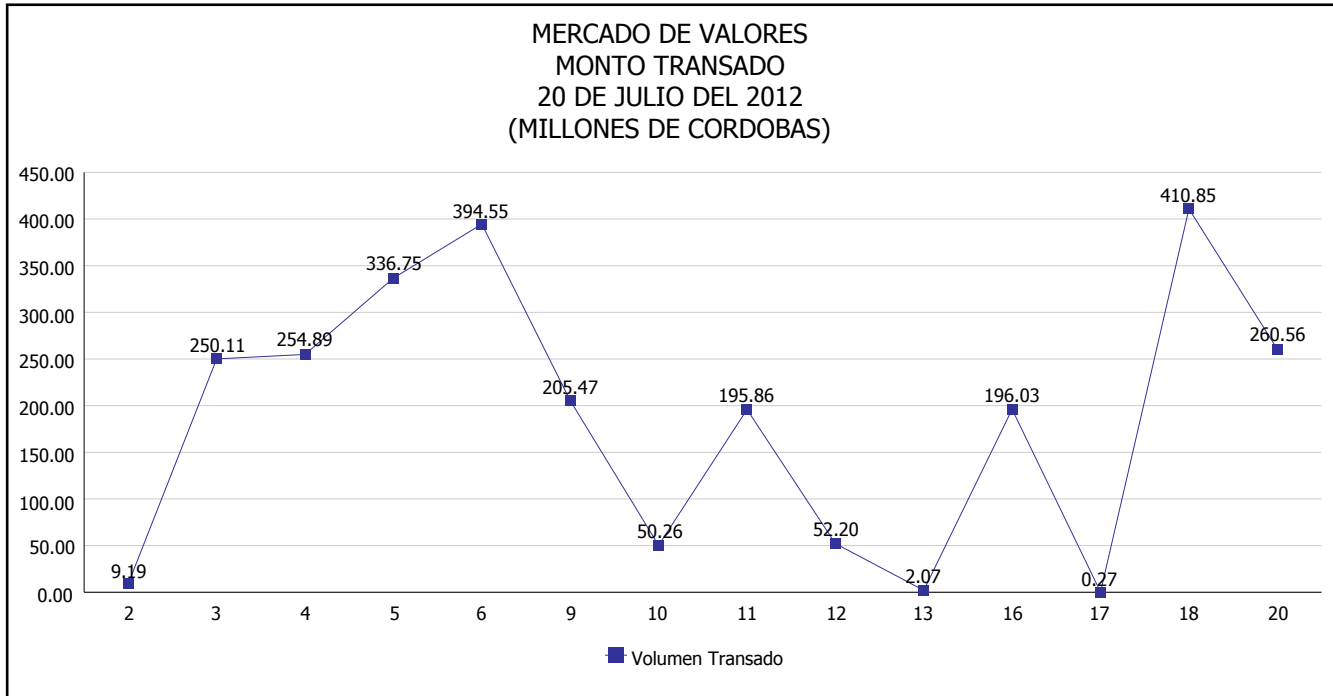


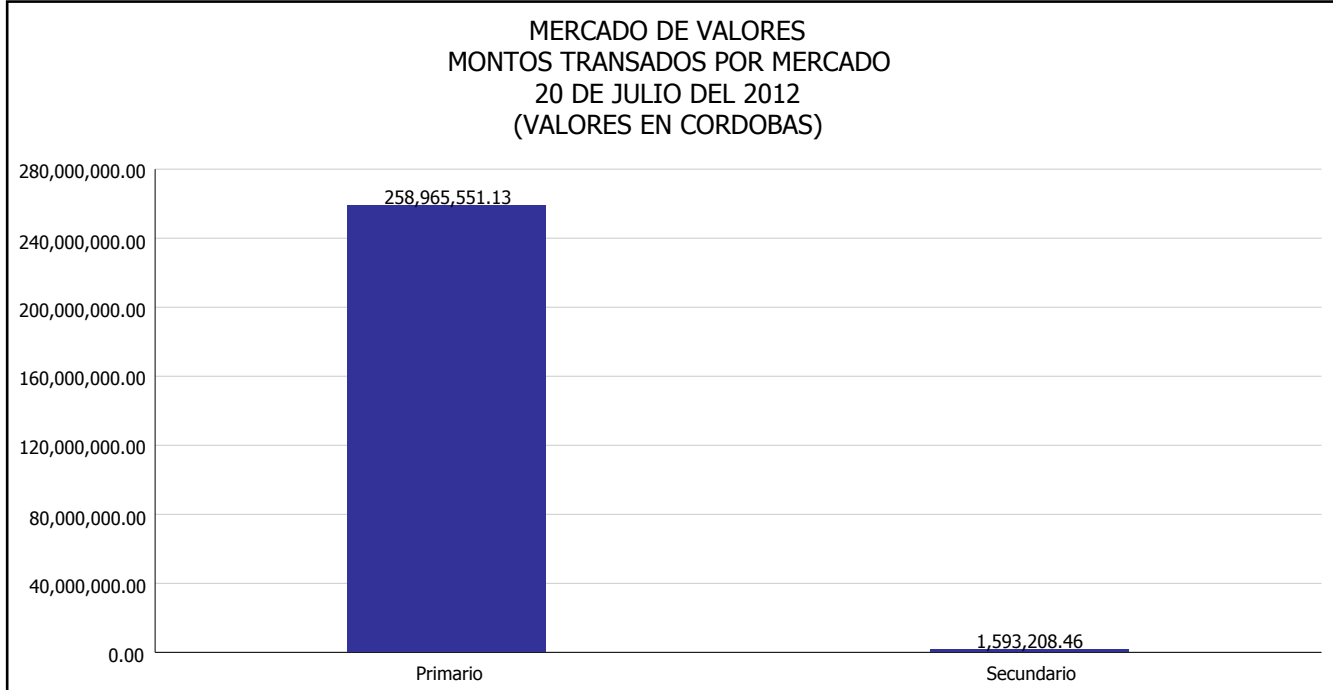


INTENDENCIA DE VALORES INFORME DIARIO MERCADO DE VALORES DE NICARAGUA

Superintendencia de Bancos y de Otras
Instituciones Financieras de Nicaragua



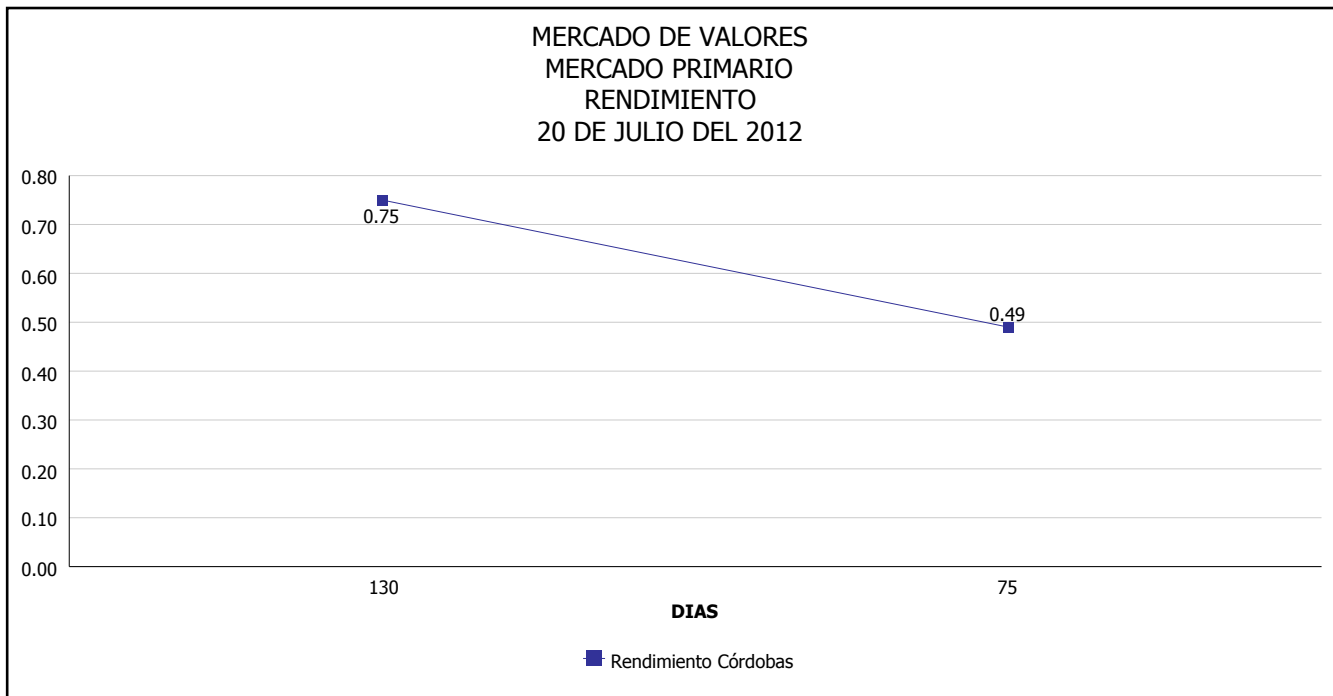
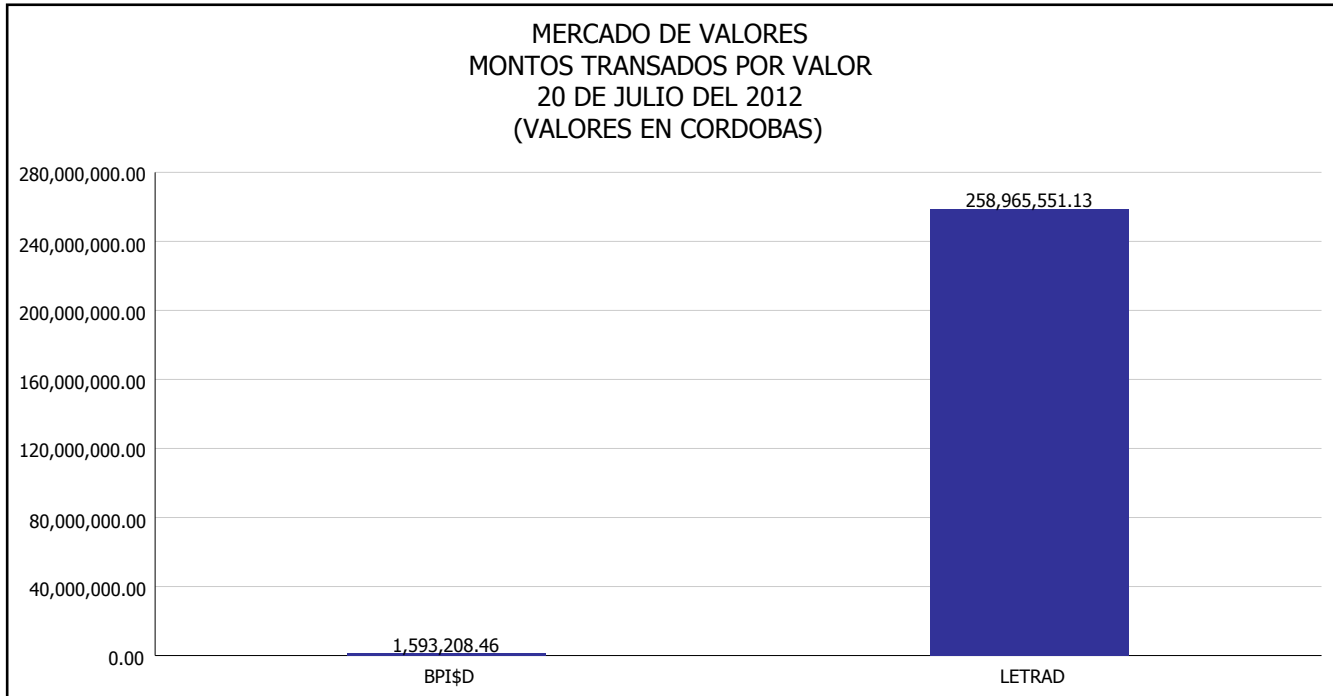
Del 2 al 20 de Julio del 2012, en el mercado de valores se han transado C\$ 2,619,051,603.31





INTENDENCIA DE VALORES INFORME DIARIO MERCADO DE VALORES DE NICARAGUA

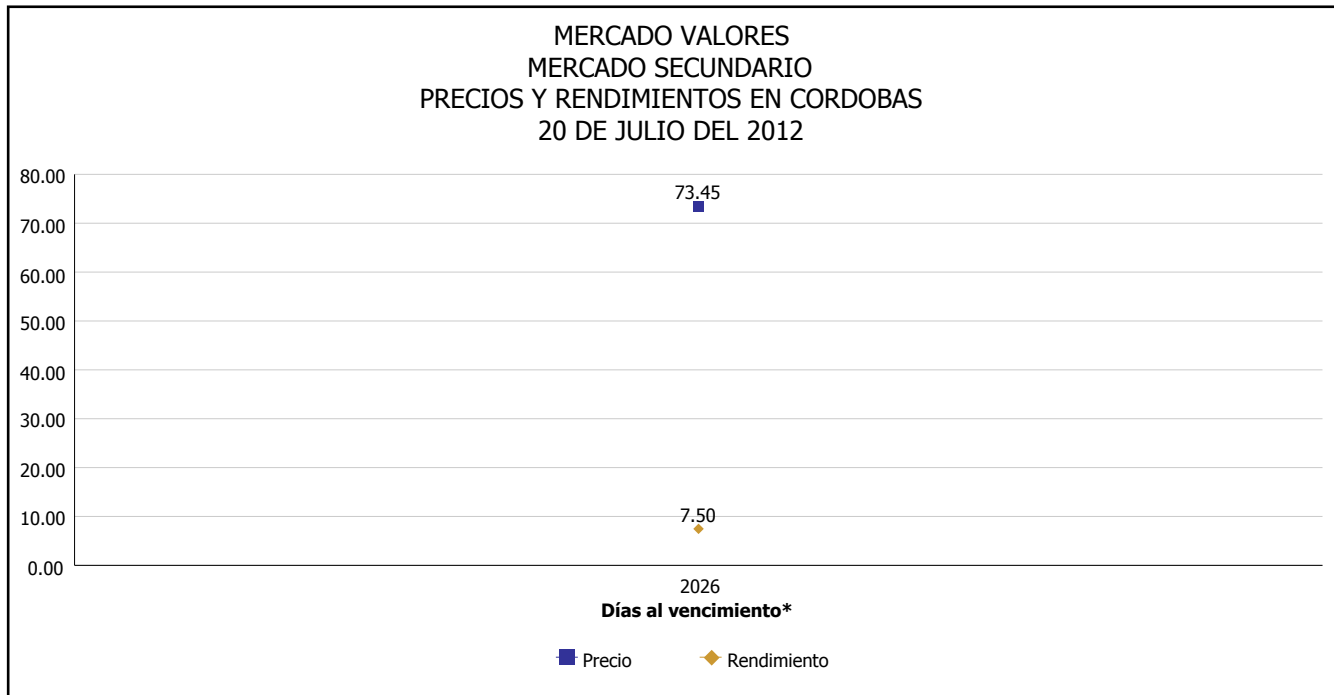
Superintendencia de Bancos y de Otras
Instituciones Financieras de Nicaragua





INTENDENCIA DE VALORES INFORME DIARIO MERCADO DE VALORES DE NICARAGUA

Superintendencia de Bancos y de Otras
Instituciones Financieras de Nicaragua



*Para los BPI se presentan años al vencimiento

Fuente: Bolsa de Valores de Nicaragua



Superintendencia de Bancos y de Otras
Instituciones Financieras de Nicaragua

**INTENDENCIA DE VALORES
INFORME DIARIO
MERCADO DE VALORES DE NICARAGUA**

HECHOS RELEVANTES EN MERCADOS INTERNACIONALES

La bolsa de Nueva York terminó este viernes con una caída, inquieta por la situación en la zona euro, donde las tasas obligatorias españolas se dispararon: el Dow Jones cayó 0,93% y el Nasdaq 1,37%.

Según cifras definitivas de cierre, el Dow Jones Industrial Average perdió 120,79 puntos a 12.822,57 unidades y el tecnológico Nasdaq 40,60 puntos a 2.925,30 unidades.

El índice ampliado Standard & Poor's 500 cedió 1,00% (-13,85 puntos) a 1.362,66 unidades.

Tras haberse desinteresado estos últimos días, Wall Street volvió a dirigir su atención hacia la zona euro, cuyos ministros de Finanzas autorizaron el jueves un plan de rescate de los bancos españoles que prevé una ayuda que podría ir hasta los 100.000 millones de euros.

PRINCIPALES INDICES BURSATILES EE-UU				
	CIERRE DEL DIA		VARIACIONES	
INDICES	18/07/2012	20/07/2012	ABSOLUTA	RELATIVA
Dow Jones	12,908.70	12,822.57	-86.13	-0.67%
Nasdaq	2,942.60	2,925.30	-17.30	-0.59%
S&P	1,372.78	1,362.66	-10.12	-0.74%